

Dostępne kolory: paleta RAL, paleta ENIX

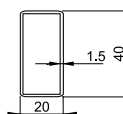
# Palm PL

(Palma PL)


Kod produktu*	Szerokość [mm]	Wysokość [mm]	Głębokość [mm]	Rozstaw przyłączy [mm]	Długość przyłączy od ściany [mm]	Rozstaw uchwytyów [mm]	Powierzchnia grzewcza [m <sup>2</sup> ]	Masa [kg]	Pojemność [dm <sup>3</sup> ]	n	K <sub>m</sub>	Moc dla ΔT=50K (75/65/20 °C) [W]	Moc dla ΔT=46K (75/65/24 °C) [W]	Moc dla ΔT=30K (55/45/20 °C) [W]	Maksymalna moc grzałki elektrycznej [W]
	W	H	D	C	B	A									
PL006681886130081000	668	1886	35	50	92	70	1,26	22,0	6,8	1,2361	3,9263	494	446	263	-

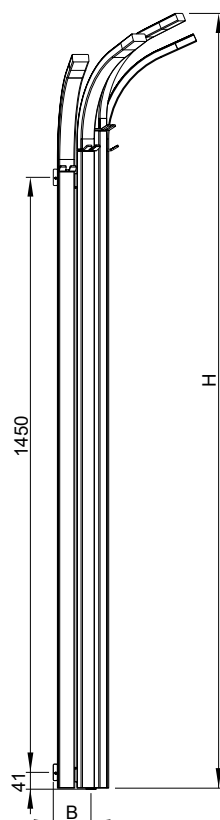

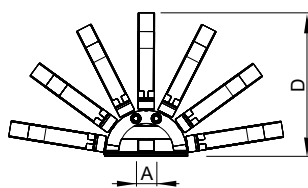
\*Kod dla grzejnika w kolorze Anthracite str.

Profil pionowy



Kolektory poziome: wykonanie specjalne, ścianka 1,5 mm

Wykończenie i gwarancja:	Kataforeza + lakier poliestrowo-epoksydowy; gwarancja 10 lat.
Uchwyty montażowe:	Komplet do montażu ściennego; uchwyty w kolorze grzejnika.
Zawór:	Do odrębnego zamówienia.
Grzałka:	-
Akcesoria:	Do odrębnego zamówienia.
Ciśnienie robocze:	8 bar
Temperatura maksymalna:	120°C
Przyłącza:	 <p>Gwinty wew. G 1/2. Odpowietrznik G 1/8 w komplecie, wkręcany do górnego otworu kolektora.</p>



## Oświetlenie:

Moc LED	Kąt rozsyłu	Napięcie	Trwałość
3W	120°	230 V	20 000 h